

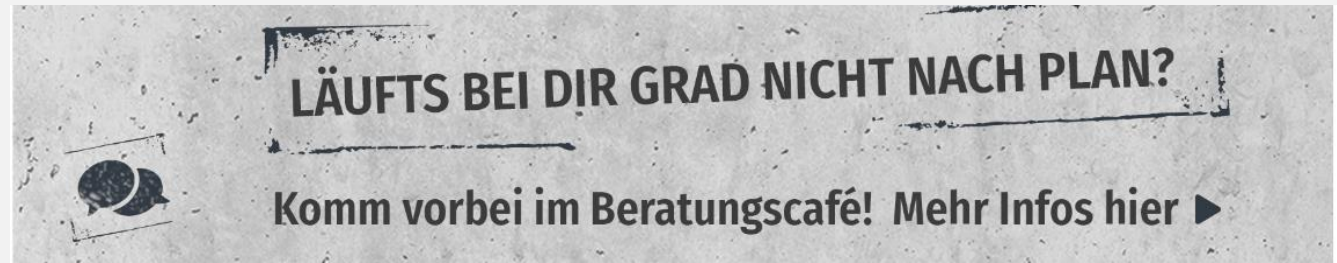


Du bist jünger als 25 Jahre und aus Augsburg?

Dann ist die **JUBAG** (Jugendberufsagentur Augsburg) jederzeit für dich da.

Wir begleiten dich auf dem Weg zu Arbeit, Ausbildung und Studium.

Gerade dann, wenn es für dich im Moment nicht so glatt läuft.





Drei Rechtskreise - ein Standort

2016: Kooperationsvereinbarung

2018: JUBAG Mobil

2019: Eröffnung JUBAG am Leonhardsberg 3



Haushaltsmittel / Jahr: 80.000 – 90.000 Euro

JUBAG Team: 8 MitarbeiterInnen (7 VZÄ) aus SGBII, SGBIII und SGBVIII + Studierende im Praxissemester

ONE-STOP-GOVERNMENT IN DER JUBAG AUGSBURG - GRUNDLAGEN

Das One-Stop-Government ermöglicht es Jugendlichen, alle (oder zumindest möglichst viele) Anliegen im Übergang Schule und Beruf an einer Stelle zu erledigen.

- gemeinsame Räumlichkeiten: Café mit festen Öffnungszeiten und Büroflächen im 1. OG
- Die drei Rechtskreise arbeiten Hand in Hand:
 - ✓ Team: „ALLE MACHEN ALLES“
 - ✓ Projektgruppe: Teamleitungen (inkl. Koordinatorin) – Besprechung 1/Woche, „Standleitung“
 - ✓ Lenkungskreis: Geschäftsführungen – Sitzung 1/Jahr
- Größte Herausforderung: Teambuilding und Zusammenhalt

ONE-STOP-GOVERNMENT IN DER JUBAG AUGSBURG - ZUSAMMENARBEIT

SGB II:

Team U25 (im Aufbau: Leistung)
Psychosoziale Beratung

SGB III:

Berufsberatung vor dem Erwerbsleben
AV U25, INGA

JUBAG:
„Alles aus einer Hand“ &
„Alle machen alles“
[Video](https://planet-beruf.de) auf planet-beruf.de

SGB VIII:

Jugendhilfe
WG Friedberger Str.
Richterliche Auflagen

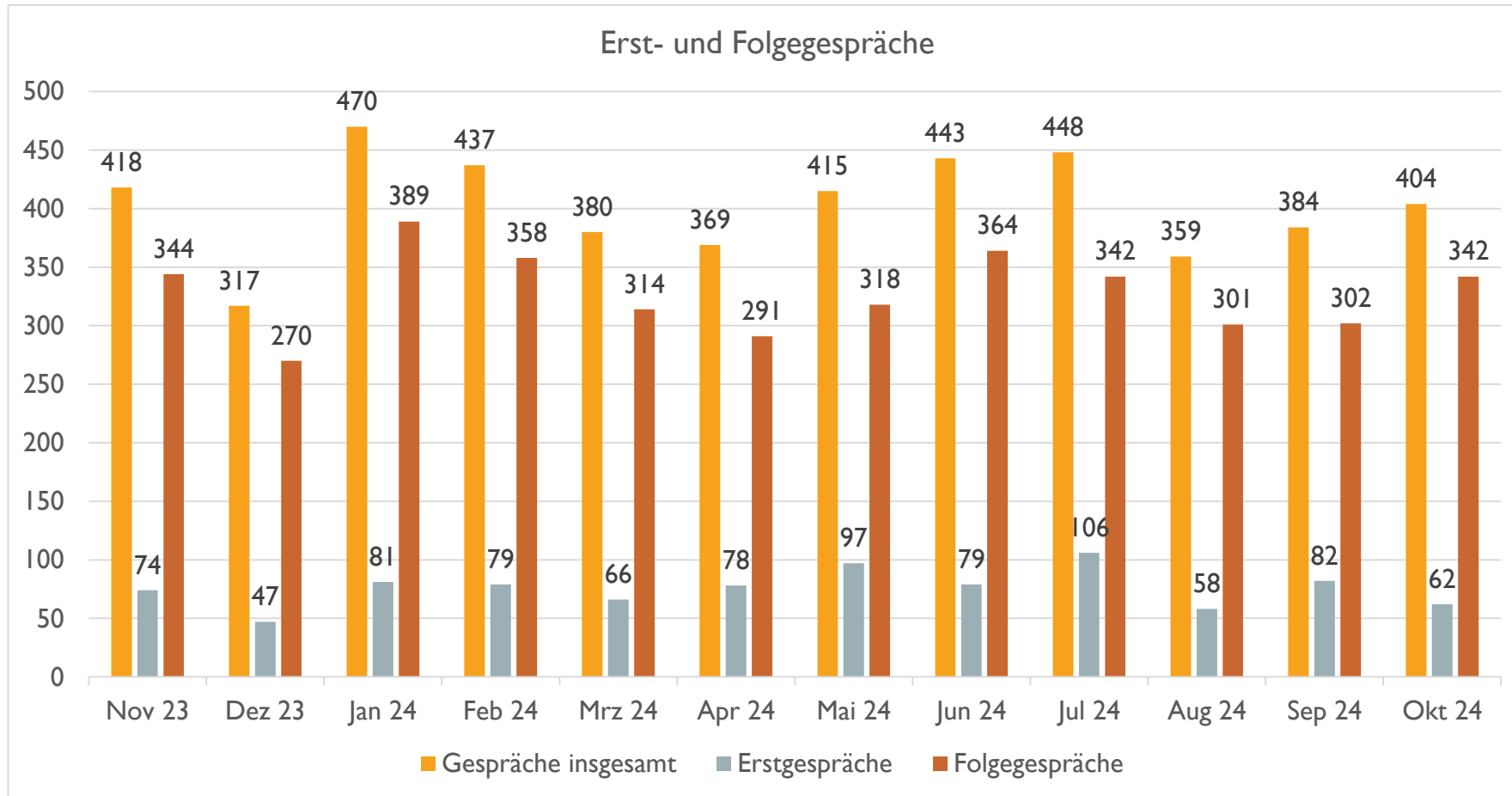
Netzwerkpartner:

Berufsschulen
Beratungseinrichtungen
Jugendzentren
etc.

ZIELGRUPPE DER JUBAG

- Altersstruktur: mind. 80% junge Menschen zwischen 18 und 25 Jahren
- Junge Menschen mit Migrations- oder Fluchthintergrund: mind. 80%
- i.d.R. „NichtschülerInnen“
junge Menschen, die nicht an einen Rechtskreis angebunden sind („Schwellenängste“)
- Statistik
 - ✓ Bevölkerung mit Migrations- und Fluchthintergrund in der Stadt Augsburg
18 bis unter 25 Jahre (Quelle 2023): 6640
 - ✓ Erstgespräche Nov 23 bis Okt 24: 768 (80%: ca. 614)
- SchülerInnen der BIK-Klassen (Berufsorientierungen zusammen mit BBvE)

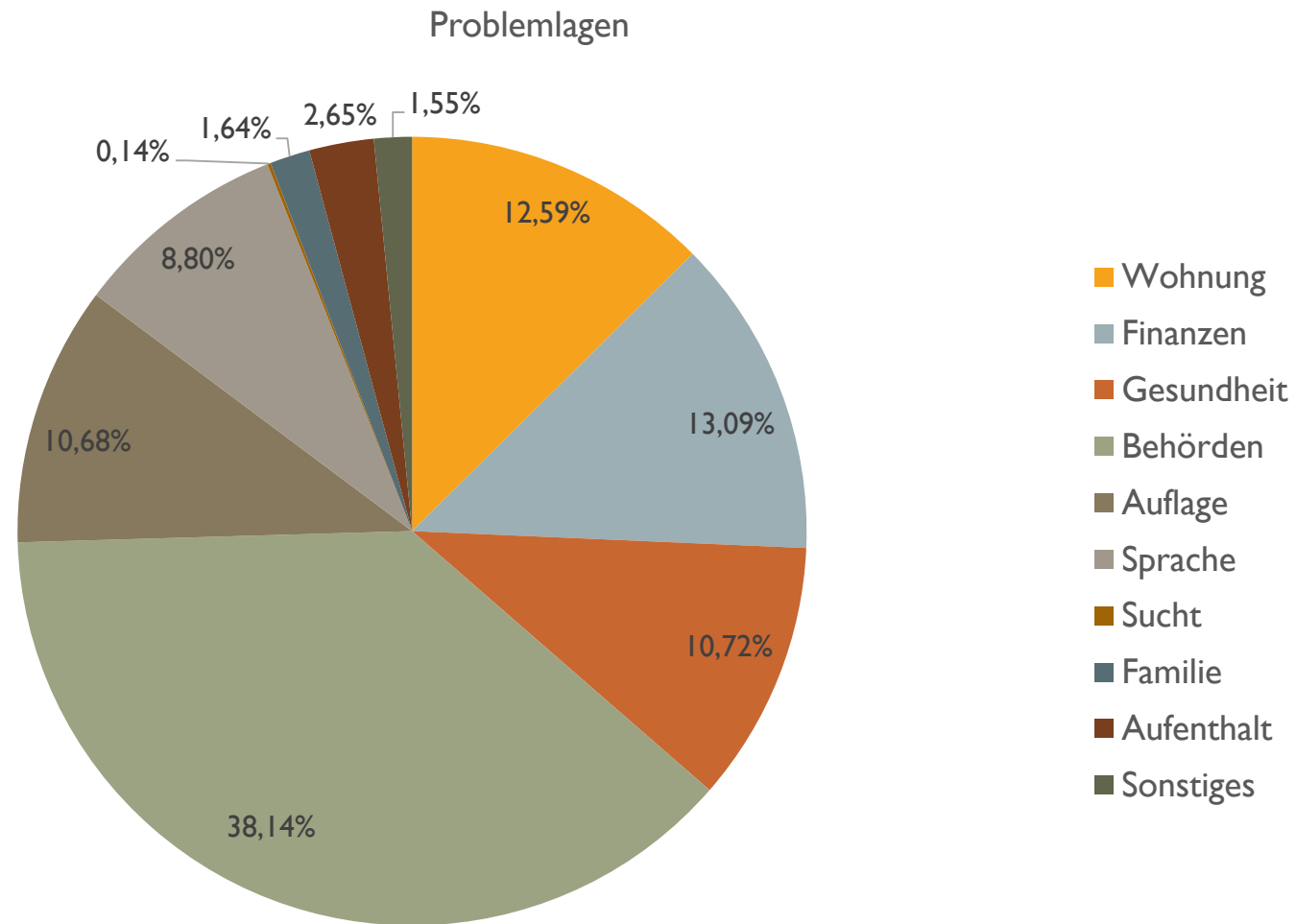
QUALITÄTSMANAGEMENT: ZAHLEN & FAKTEN



Anzahl Beratungsgespräche gesamt

2021: 3.009 / 2022: 3.162 / 2023: 4.009
2024: 4.844

QUALITÄTSMANAGEMENT: PROBLEMLAGEN



HAUSHALTSPLANUNG

Position	Bemerkung Aufteilung in 2023
Gebäudeaufwendungen	
Bauunterhalt Reparaturkosten	
Mietkosten	Aufteilung jeweils zu 1/3
Miete	
Betriebskosten	
Inventar/Möblierung	Einkauf gem. Beschluss der Steuerungsgruppe
Inventar/Möblierung	
Bewirtschaftung	Aufteilung zwischen AA und JC
Reinigung	
lfd. Geschäftskosten/Geschäftsbedarf	Aufteilung zwischen AA und JC
Büromaterial	
Aufwendungen Cafébetrieb	Abwicklung über die Stadt Augsburg
Personalkosten BufDi (ab 01.09.2019)	
Betriebskosten Café	
Fahrzeugkosten Lastenfahrrad	Aufteilung individuell nach Budgetverlauf
Service / Werkstattkosten	
Mitarbeiteraufwendungen	
Budget Beratungsabende in Jugendzentren	Abwicklung über die Stadt Augsburg
Budget Aktionen bei Veranstaltungen	Abwicklung über die Stadt Augsburg
Zusatzaufwand Teamqualifikation	Aufteilung individuell nach Budgetverlauf
Reisekosten, Gebühren	Abrechnung über den jeweiligen Dienstherrn
Werbebudget	Aufteilung individuell nach Budgetverlauf
Kosten Internetauftritt	
Werbematerial	
Standgebühren Messen, Veranstaltungen	Aufteilung zwischen AA und JC